

# Manual de instrucciones

## Balanza de bolsillo

### KERN TCE

Versión 1.0 11/2004 E



TCE-BA-s-0410



# KERN TCE

Versión 1.0 11/2004

## Manual de instrucciones

### Balanza de bolsillo



---

---


#### 1. Datos técnicos

- Campo de pesaje: 200 g
- Lectura: 0,1 g
- Temperatura y humedad: 10 – 30 °C  
max. 85% humedad del aire (non condensada)
- Alimentación eléctrica: baterías 2 x LR44

#### 2. Manejo

- Pulsar la tecla  ; la balanza indica “8888” y después cambia a “0”.
- Poner el objeto a pesar sobre el platillo. En el display aparece el peso en gramos.
- Con la tecla  se puede cambiar el display a “0”.

#### 3. Ajuste

- Pulsar la tecla  hasta que aparezca indicado “CAL” .
- En el display aparece “100”.
- Poner la pesa de ajuste (100 g, M3) sobre el platillo.
- El display cambia a “F”. El ajuste está finalizado.
- Desviación en el display indica que el ajuste no está correcto. Iniciar el ajuste de nuevo.

#### 4. Indicaciones importantes

- No sobrecargue la balanza (“E” indica un sobrecargo).
- Cuando aparecen campos electromagnéticos desviaciones de la indicación son posible. Cambiar el lugar de ubicación.
- Evitar ambientes con un alto nivel de humedad y vapores. La balanza no debe entrar en contacto directo con liquido.
- No cargue el platillo permanentemente.
- No utilizar jamás la balanza en recintos que contengan explosivos.
- Verificar periódicamente la balanza con la pesa de ajuste.
- **La garantía pierde su validez si se abre la balanza.**